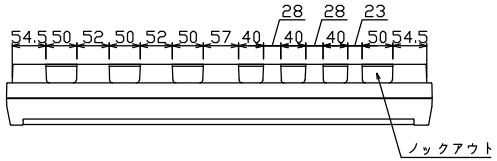

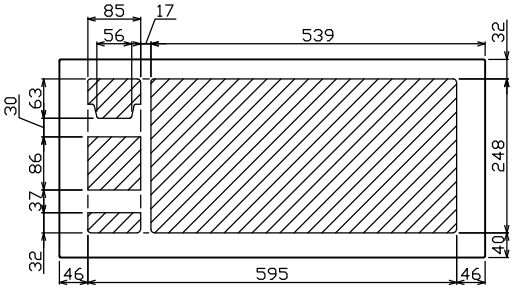

配線孔寸法図(////部開口)

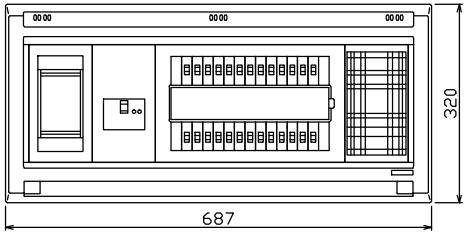

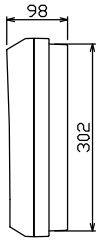

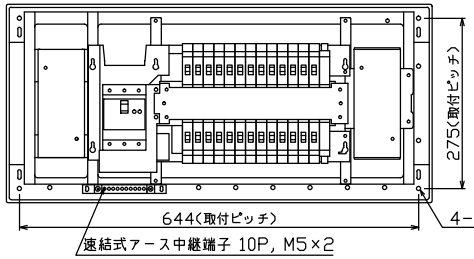

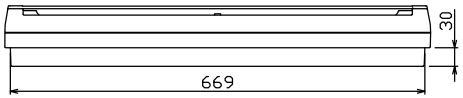

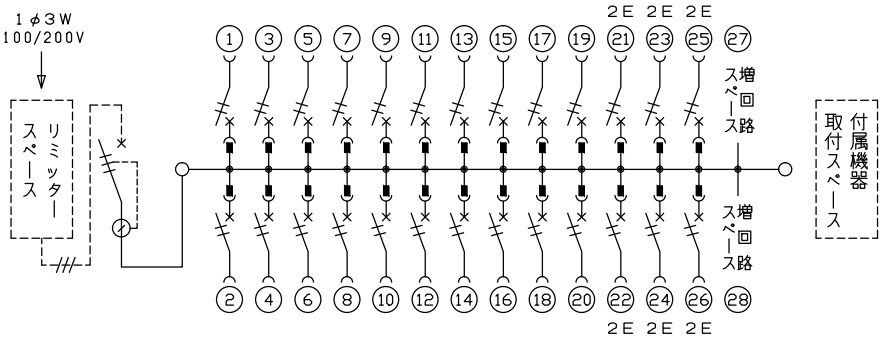

1φ3W リミッタースペース付
(リミッター用電線14mm² 同梱)

主幹) ELB 3P 60AF BC 5,0kA
30mA高速形 単3中性線欠相保護付

分岐) MCB 2P 30AF BC 2,5kA
コード短絡保護機能付

リミッタースペース(木板)	主開閉器 漏電遮断器 3P2E	一次送り回路 PE A	分岐開閉器数 安全ブレーカ 2P1E 20A	安全ブレーカ 2P2E 20A	PE A	増回路スペース	付属機器取付スペース(木板)
(175x75) 有	60A GBU-63·1HEC	-	20 BC-1NA	6 BC-2NA		2	(175x75) 有

分電盤定格	
定格電流	60 A

キャビネット仕様	
形式	露出・半埋込兼用形
材質	難燃性合成樹脂(自己消火性)
色彩	マンセル 8GY9.7/0.2

日付			
尺度	1/8 (A3基準)		
承認	検図	設計	製図
近藤	羽生	吉川	長力

内外電機株式会社

名称		面	担当
整理番号			
品名	住宅用分電盤		
品番	NYLG36262P		
図番			

17-8-A

1	HV-579	NYLG36262P