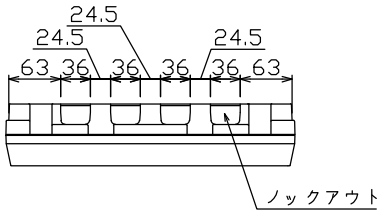

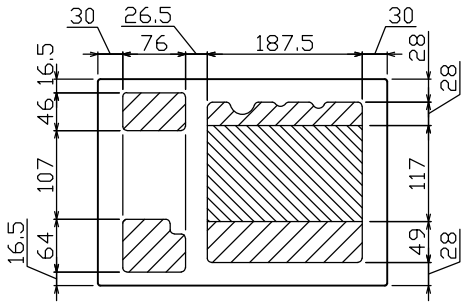

配線孔寸法図(////部開口，\\\\部分岐背面)

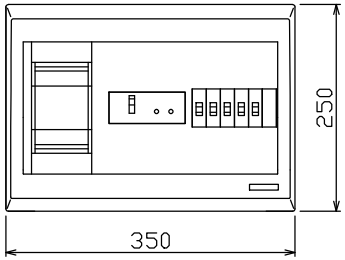

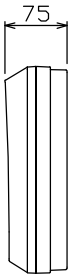

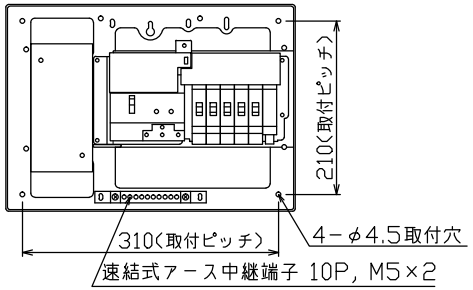

主幹用漏電遮断器端子構造

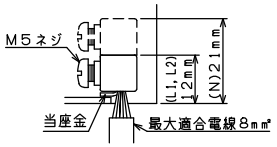



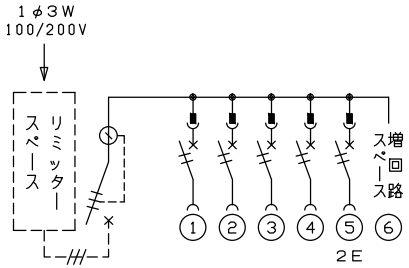

1φ3W リミッタースペース付
(リミッター用電線 8mm² 同梱)

主幹) ELB 3P 30AF BC 2,5kA
30mA高速形 単3中性線欠相保護付

分岐) MCB 2P 30AF BC 2,5kA
コード短絡保護機能付

リミッタースペース(木板)	主開閉器 漏電遮断器 3P2E	一次送り回路 PE A	分岐開閉器数 安全ブレーカ 2P1E 20A	安全ブレーカ 2P2E 20A	PE A	増回路スペース	付属機器取付スペース(木板)
(155x75) 有	30A GBU-3·1HEA	−	4 BC-1NA	1 BC-2NA		1	(175x75) −

分電盤定格	
定格電流	30 A

キャビネット仕様	
形式	露出形
材質	難燃性合成樹脂(自己消火性)
色彩	マンセル 8GY9,7/0,2

日付			
尺度	1/6 (A3基準)		
承認	検図	設計	製図
山本博	田中	吉川	井上

内外電機株式会社

名称		面	担当
整理番号			
品名	住宅用分電盤		
品番	NYLG33051S		
図番			

17-8-A

1	HV-579	NYLG33051S