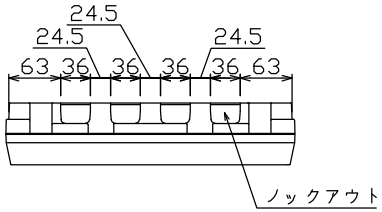

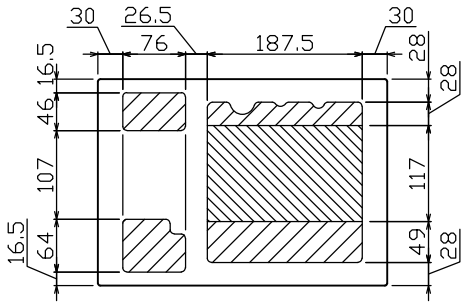

配線孔寸法図(////部開口，\\\\部分岐背面)

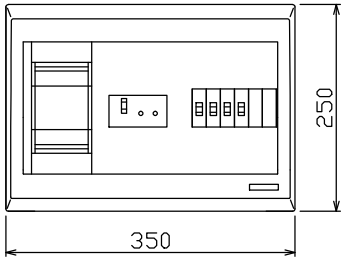

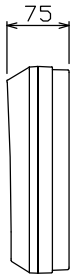

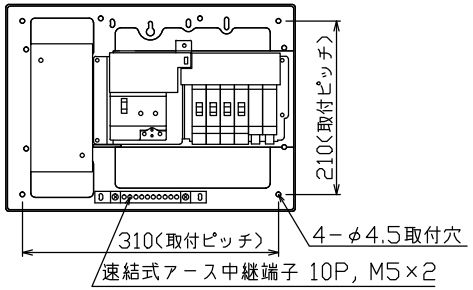



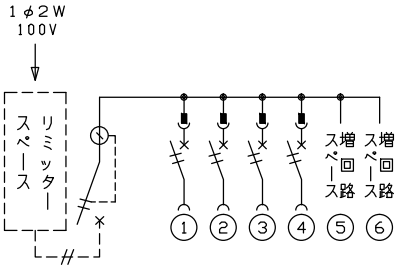

.1φ2W リミッタースペース付
. (リミッター用電線 8mm² 同梱)
.
主幹) ELB 2P 30AF BC 2,5kA
. 30mA高速形
.
分岐) MCB 2P 30AF BC 2,5kA
. コード短絡保護機能付

リミッタースペース(木板)	主開閉器 漏電遮断器 2P2E	一次送り回路 PE A	分岐開閉器数 安全ブレーカ 2P1E 20A	安全ブレーカ 2P2E 20A	PE A	増回路スペース	付属機器取付スペース(木板)
(155x75) 有	30A GB-2EC	−	4 BC-1NA	− BC-2NA		2	(175x75) −

分電盤定格		キャビネット仕様	
定格電流	30 A	形式	露出形
定格電圧	100V	材質	難燃性合成樹脂(自己消火性)
相線式	1φ2W	色彩	マンセル 8GY9.7/0.2

日付				
尺度	1/6 (A3基準)			
承認	検図	設計	製図	
山本博	田中	吉川	井上	

内外電機株式会社

名称		面	担当
整理番号			
品名	住宅用分電盤		
品番	NYLG23042S		

17-8-A

1	HV-579	NYLG23042S

図番