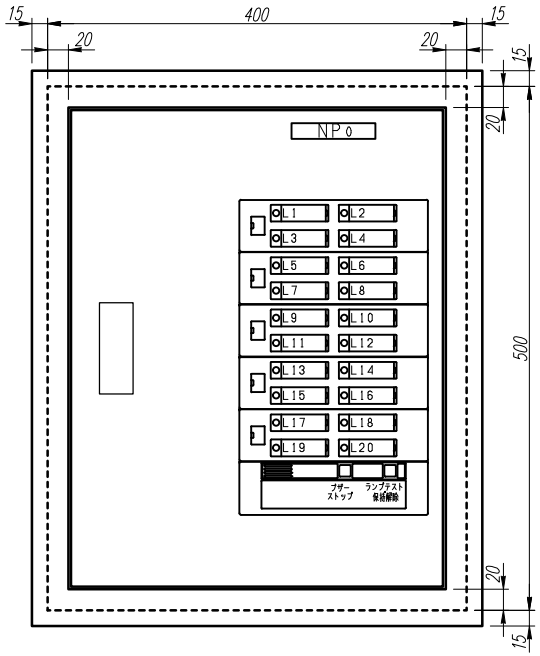

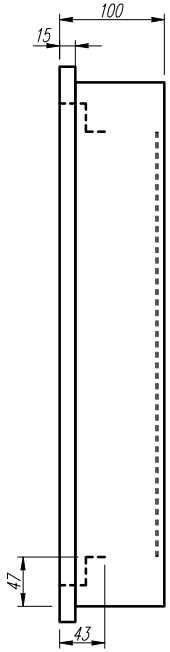

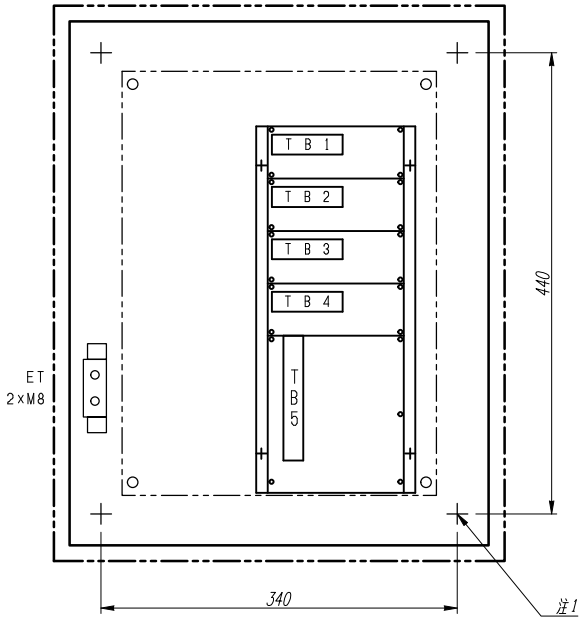



電　源	AC100-200V 50/60Hz
消費電力	15W
警報盤入力	無電圧a接点
ブザー音圧	70dB/m
移報出力	一括警報出力及び個別警報出力 AC250V0.5A

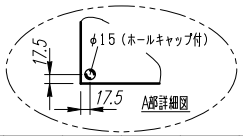

注1）取付孔は設けておりません。
取付孔が必要な場合、参考位置にφ10孔加工をお願いします。

変更履歴	特記事項	品番	SAC20SMBW
		キャビネット	CMBZ504010SC　(屋内埋込壁掛)
		ドア	t1.6（スチール）
		ボデー	t1.6（スチール）
		ハンドル	スイングハンドル小　(キー200)
		色/仕上げ	ナイガイクリーム色（2.5Y9/1近似色）

検図	設計	製図	名称	TOP警報盤	数量
作成日	縮尺	A3基準 1:5	整理番号		ページ
	内外電機株式会社 Naigai Energering Inc.		図番		欠

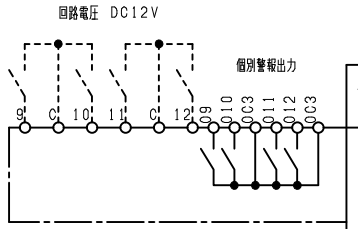

TB	端子	ランプ	警報名称	DS1 警報	DS1 状態表示	DS2 通常	DS2 自己保持
3	9	L9		○		○	
	10	L10		○		○	
	11	L11		○		○	
	12	L12		○		○	

■回路図

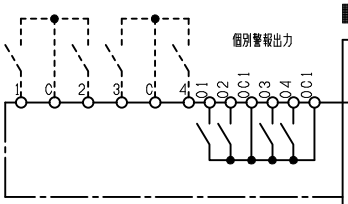

TB	端子	ランプ	警報名称	DS1 警報	DS1 状態表示	DS2 通常	DS2 自己保持
1	1	L1		○		○	
	2	L2		○		○	
	3	L3		○		○	
	4	L4		○		○	

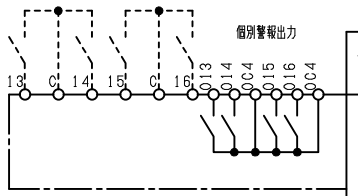

TB	端子	ランプ	警報名称	DS1 警報	DS1 状態表示	DS2 通常	DS2 自己保持
4	13	L13		○		○	
	14	L14		○		○	
	15	L15		○		○	
	16	L16		○		○	

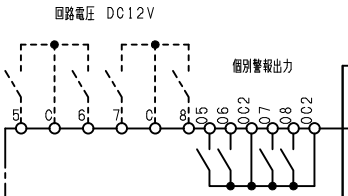

TB	端子	ランプ	警報名称	DS1 警報	DS1 状態表示	DS2 通常	DS2 自己保持
2	5	L5		○		○	
	6	L6		○		○	
	7	L7		○		○	
	8	L8		○		○	

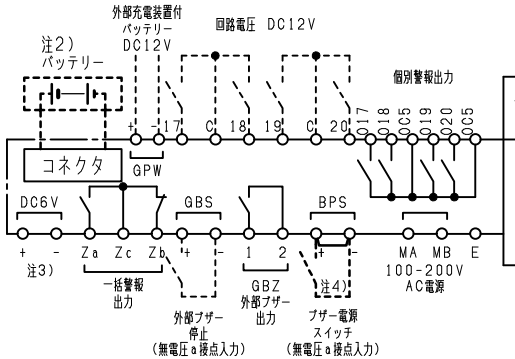

TB	端子	ランプ	警報名称	DS1 警報	DS1 状態表示	DS2 通常	DS2 自己保持
5	17	L17		○		○	
	18	L18		○		○	
	19	L19		○		○	
	20	L20		○		○	

■動作

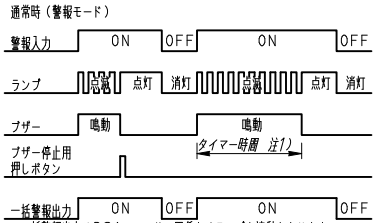

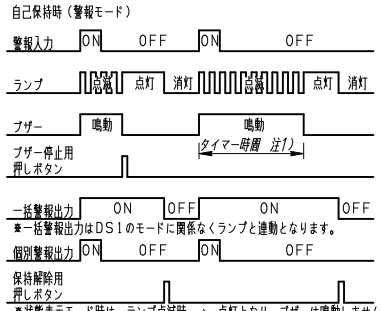

注1）ブザー鳴動時間は、ディップスイッチで設定できます。
（30秒、3分、5分、10分及び連続）

注2）バッテリーは、オプションです。
停電時における警報信号の同時信号数が4点以下の場合、停電補償時間30分となります。それ以上の信号が同時に入力された場合には、停電補償時間は短くなります。

注3）DC6V入力端子接続時は、ランプL20に表示され、端子20は使用できません。また、停電時、オプションのバッテリーを取付けない場合ランプ表示のみでブザー鳴動を行いません。

注4）SS（スナップスイッチ）取付はオプションです。

■モード設定

表面ディップスイッチで各モードの設定ができます。（表内DS1，2は工場出荷時の設定です。）
各モードの動作は、表のようになります。（詳細は”■動作”をご確認下さい。）

●警報・状態表示モード設定

ディップスイッチ状態		モード	警報発生時 動作
DS 1	ON	警報	ランプ点滅、ブザー鳴動
	OFF	状態表示	ランプ点灯（ブザーは鳴動しません）

●自己保持モード設定

ディップスイッチ状態		モード	信号入力状態による警報動作							
DS 2	ON	通常	警報入力	ON	→	警報解除	OFF		保持解除	-
	OFF	自己保持	警報入力	ON	→	警報解除	ON	→	保持解除	OFF

変更履歴	特記事項	品番 SAC20SMBW	検図	設計	製図	名称
		シーケンス記号				
			作成日			整理番号 / ページ
						内外電機株式会社 Naigai Energering Inc. / 図番 / 次