









# よくあるご質問

## キャビネット 取付金具

Q1. キャビネットをポールやコンクリート柱に取り付けたい。どの取付金具を選べば良いか。

- ① 耐荷重(キャビネットと機器の合計の重さ) ② 柱の種類(ポール/コンクリート柱)とその径 ③ キャビネット幅
- 左記3点(①~③)を下表の適用範囲で確認いただき、対応する金具・バンドをお選びください。

(単位: mm)

適用範囲				選定部品		注)適用範囲から外れる選定は、落下などの危険があるためお控えください。		
耐荷重①	柱②		取付金具		取付金具		バンド	
	種類	径	長さ	取付範囲	品番		品番	
50kg以下	ポール	φ60専用	※1	145	105~125	PRM-115	STB-10P (バンド幅10mm) ※2 または STB-20P (バンド幅20mm)	ポール用取付金具 (1セット2個入) PRM  +  ステンレス製バンド (1本入)を2本ご用意ください STB
				166	126~146	PRM-136		
				200	160~180	PRM-170		
		φ130専用		290	230~270	PRM-250		
				350	290~330	PRM-310		
				440	380~420	PRM-400		
590	530~570	PRM-550						
150kg以下	ポール	φ48 φ90	250	235	140~210	ABR -175	不要	ポール用取付金具 (1セット2個入) ABR  ABRS  ABRL 
			300	285	190~260	ABR -225		
			400	385	290~360	ABR -325		
			500	485	390~460	ABR -425		
		φ76 φ101	250	235	140~210	ABRS-175		
			300	285	190~260	ABRS-225		
			400	385	290~360	ABRS-325		
			500	485	390~460	ABRS-425		
		φ114 φ140	250	235	140~210	ABRL-175		
			300	285	190~260	ABRL-225		
			400	385	290~360	ABRL-325		
			500	485	390~460	ABRL-425		
200kg以下	コンクリート柱	φ170 φ250	250	235	140~210	BRM-175C	※3 UUB-25S (バンド幅25mm) または UUB-40S (バンド幅40mm)	コンクリート柱用取付金具 (1セット2個入) BRM-C  BRM-LC 
			300	285	190~260	BRM-225C		
			400	385	290~360	BRM-325C		
			450	435	340~410	BRM-375C		
			500	485	390~460	BRM-425AC		
			600	585	490~560	BRM-525AC		
			600	585	490~560	BRM-525LC		
		φ240 φ350	250	235	140~210	BRM-175C	※3 UUB-25M (バンド幅25mm) または UUB-40M (バンド幅40mm)	自在バンド (1セット2本入) UUB 
			300	285	190~260	BRM-225C		
			400	385	290~360	BRM-325C		
			450	435	340~410	BRM-375C		
			500	485	390~460	BRM-425AC		
			600	585	490~560	BRM-525AC		
			600	585	490~560	BRM-525LC		
		φ325 φ480	250	235	140~210	BRM-175C	UUB-40L (バンド幅40mm)	
			300	285	190~260	BRM-225C		
			400	385	290~360	BRM-325C		
			450	435	340~410	BRM-375C		
			500	485	390~460	BRM-425AC		
			600	585	490~560	BRM-525AC		
			600	585	490~560	BRM-525LC		

※1: PRM形のキャビネット幅の適用範囲は、取付金具の長さや取付範囲を参考に選定ください。  
 ※2: PRM形でポール(φ130)に取り付ける場合、ステンレスバンド(STB)幅10・20mmのどちらもご使用いただけます。  
 ※3: BRM形でコンクリート柱φ170~250または、φ240~350に取り付ける場合、自在バンド(UUB)幅25・40mmのどちらもご使用いただけます。(太いバンドの方が、強度が増し安定します)